नेपाल सरकार

अर्थ मन्त्रालय

सार्वजनिक ऋण व्यवस्थापन कार्यालय

त्रिपुरेश्वर, काठमाण्डौं

२०८३ कार्तिक मसान्तसम्मको सार्वजनिक ऋणको प्रतिवेदन

१. सार्वजनिक ऋण दायित्वको अवस्था

आर्थिक वर्ष २०८३/८४ को सुरूमा कुल सार्वजनिक ऋण रू. २९ खर्ब ८१ अर्ब ७० करोड २८ लाख रहेकोमा २०८३ कार्तिक मसान्तसम्ममा विनिमय दरमा भएको नाफा रू. ४३ अर्ब ११ करोड २० लाख सहित कुल सार्वजनिक ऋण दायित्व रू. २९ खर्ब ७५ अर्ब ११ करोड ८० लाख पुगेको छ। जुन कुल गार्हस्थ उत्पादनको ४५.०८ प्रतिशत हुन आउँछ। कुल सार्वजनिक ऋणमा कार्तिक मसान्तसम्ममा वैदेशिक ऋणको हिस्सा ५२.९३ प्रतिशत तथा आन्तरिक ऋणको हिस्सा ४७.०७ प्रतिशत रहेको छ।

तालिका १: सार्वजनिक ऋणको दायित्व स्थिति — रु. करोडमा

सि.नं.	ऋणको विवरण	सुरू मौज्दात (२०८३ श्रावण १)	२०८३/८४ कार्तिक मसान्तसम्मको प्राप्ति	२०८३/८४ कार्तिक मसान्तसम्मको भुक्तानी (व्याज बाहेक)	विनिमय नाफा/नोक्सान	जम्मा तिर्न बाँकी ऋण	कुल गार्हस्थ उत्पादनको आधारमा ऋण प्रतिशत
	जम्मा ऋण दायित्व	२९८,१७०.२८	१५,३८४.७२	११,७३२.००	४,३११.२०	२९७,५११.८०	४५.०८
१	आन्तरिक ऋण दायित्व	१३७,५४१.५९	१२,५००.००	९,९९४.००	०.००	१४०,०४७.५९	२१.२२
२	वाह्य ऋण दायित्व	१६०,६२८.६९	२,८८४.७२	१,७३८.००	४,३११.२०	१५७,४६४.२१	२३.८६

चित्र १: सार्वजनिक ऋणको दायित्व स्थिति

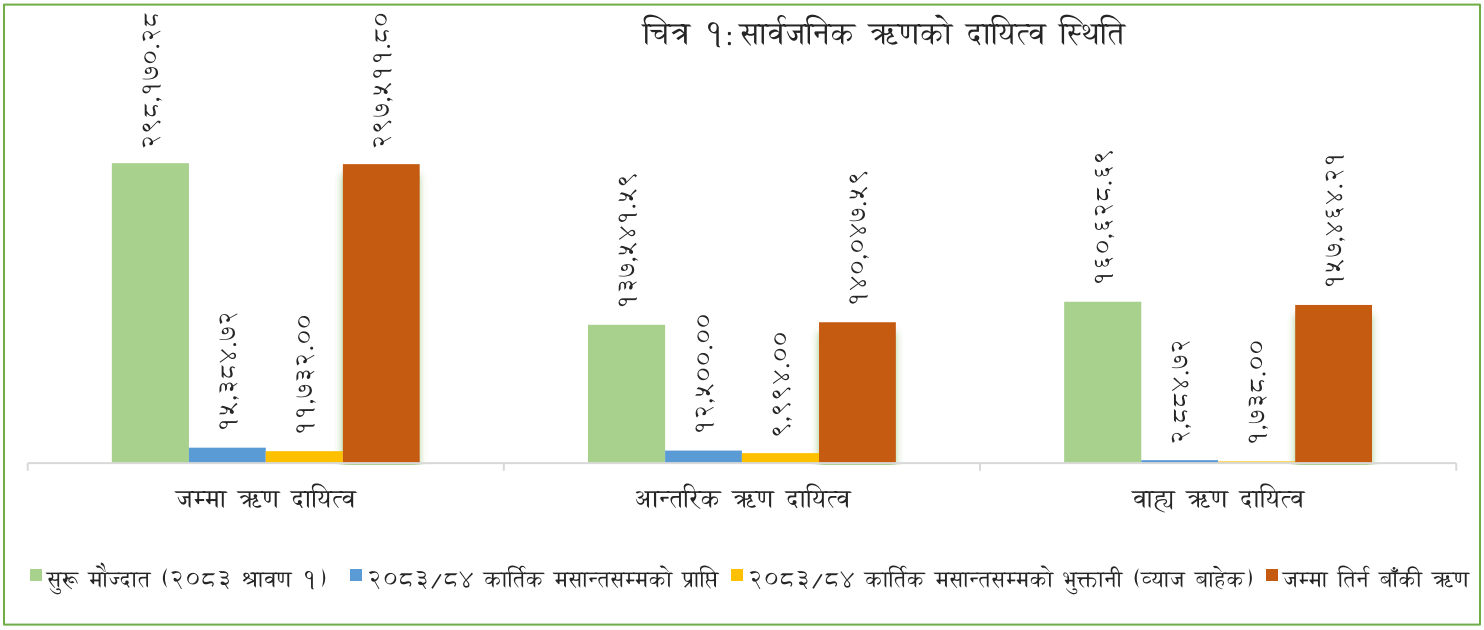

२. सार्वजनिक ऋण परिचालनको वार्षिक लक्ष्य र प्राप्ति

आर्थिक वर्ष २०८३/८४ मा जम्मा रू. ६ खर्ब ५८ अर्ब २८ करोड सार्वजनिक ऋण परिचालन गर्ने लक्ष्य राखिएकोमा कार्तिक मसान्तसम्ममा रू. १ खर्ब ५३ अर्ब ८४ करोड ७२ लाख ऋण प्राप्ति भएको छ। वार्षिक लक्ष्यको तुलनामा कुल सार्वजनिक ऋण प्राप्ति २३.३७ प्रतिशत रहेको छ। जसमध्ये आन्तरिक र बाह्य ऋण प्राप्तिको प्रगति क्रमश ३०.४९ र ११.६२ प्रतिशत रहेको छ। कुल सार्वजनिक ऋण प्राप्ति मध्ये आन्तरिक र बाह्य ऋणको हिस्सा क्रमशः ८१.२५ र १८.७५ प्रतिशत रहेको छ।

तालिका २: सार्वजनिक ऋण परिचालनको वार्षिक लक्ष्य र प्राप्ति स्थिति रु. करोडमा

सि.नं.	ऋणको विवरण	२०८३/८४ को वार्षिक लक्ष्य	२०८३/८४ को कार्तिक मसान्त सम्मको प्राप्ति	प्राप्ति गर्न बाँकी	लक्ष्यको आधारमा प्राप्ति प्रतिशत	प्राप्तिमा आन्तरिक ऋण र बाह्य ऋणको हिस्सा
	जम्मा सार्वजनिक ऋण	६५,८२८.०७	१५,३८४.७२	५०,४४३.३५	२३.३७	१००.००
१	आन्तरिक ऋण	४१,०००.००	१२,५००.००	२८,५००.००	३०.४९	८१.२५
२	वाह्य ऋण	२४,८२८.०७	२,८८४.७२	२१,९४३.३५	११.६२	१८.७५

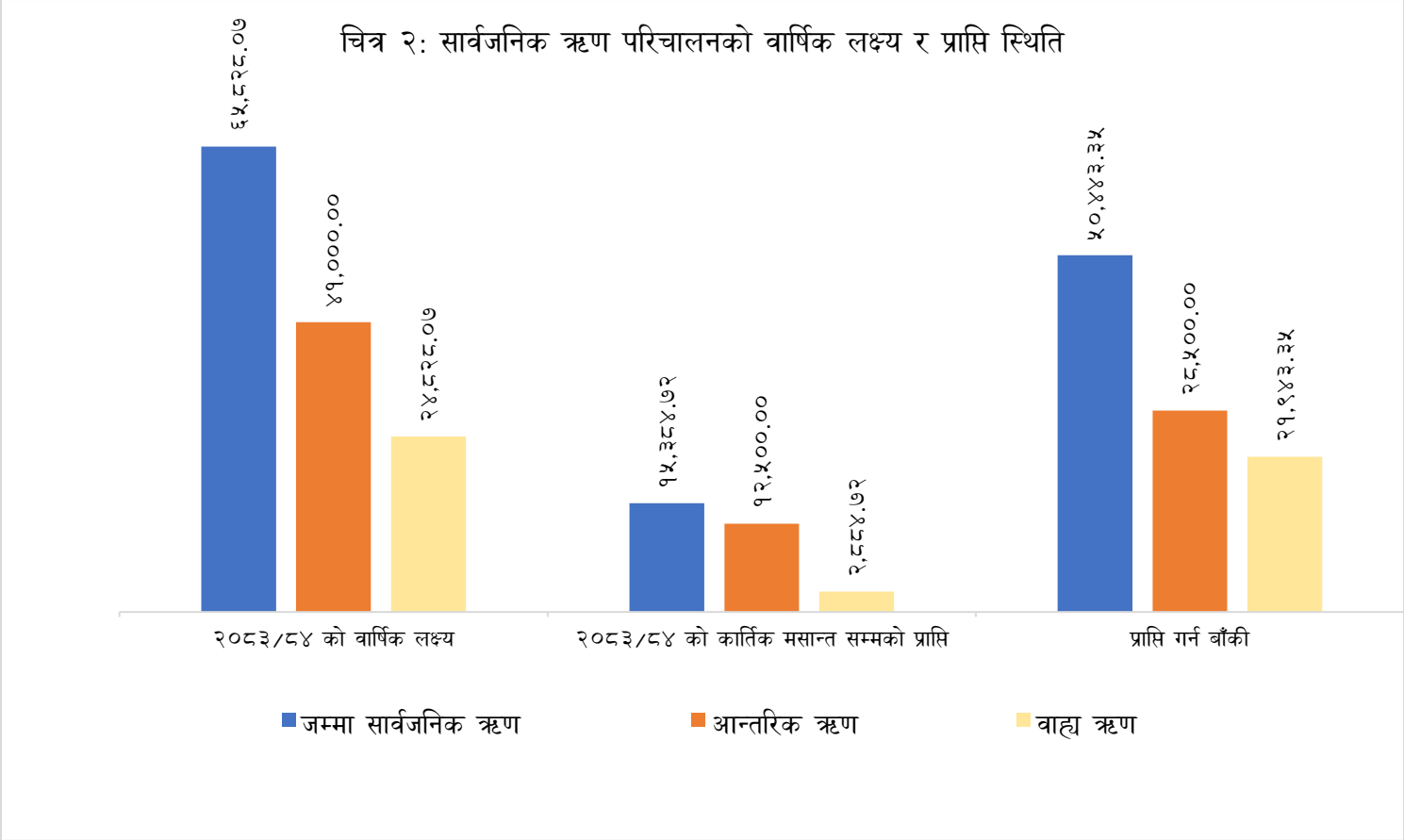

३. सार्वजनिक ऋणको साँवा र व्याज भुक्तानीको बजेट र यर्थाथ खर्च

आर्थिक वर्ष २०८३/८४ मा ऋण सेवा खर्चमा रू. ४ खर्व १७ अर्ब ८८ करोड बजेट विनियोजन भएकोमा कार्तिक मसान्तसम्म रू. १ खर्व ४० अर्ब ९३ करोड ६१ लाख भुक्तानी भएको छ। यो वार्षिक बजेट विनियोजनको आधारमा ३३.७३ प्रतिशत हो। कुल गार्हस्थ उत्पादनको आधारमा कार्तिक मसान्तसम्ममा कुल ऋण सेवा खर्च २.१४ प्रतिशत रहेको छ।

तालिका ३: सार्वजनिक ऋणको भुक्तानीको बजेट र यथार्थ खर्च स्थिति रु. करोडमा

सि.नं.	ऋणको विवरण	वार्षिक बजेट	२०८३/८४ को कार्तिक मसान्तसम्मको भुक्तानी	बाँकी बजेट	खर्च प्रतिशत	कुल गार्हस्थ उत्पादनको आधारमा ऋण सेवा खर्च प्रतिशत
१	जम्मा सार्वजनिक ऋण सेवा	४१,७८८.७०	१४,०९३.६१	२७,६९५.०९	३३.७३	**२.१४**
२	आन्तरिक ऋण भुक्तानी	३२,८१४.००	११,९१८.८२	२०,८९५.१८	३६.३२	**१.८१**
	साँवा भुक्तानी	२४,५८९.००	९,९९४.००	१४,५९५.००	४०.६४	**१.५१**
	व्याज भुक्तानी	८,२२५.००	१,९२४.८२	६,३००.१८	२३.४०	**०.२९**
३.	वाह्य ऋण भुक्तानी	८,९७४.७०	२,१७४.७९	६,७९९.९१	२४.२३	**०.३३**
	साँवा भुक्तानी	७,२२०.२०	१,७३८.००	५,४८२.२०	२४.०७	**०.२६**
	व्याज भुक्तानी	१,७५४.५०	४३६.७९	१,३१७.७१	२४.९०	**०.०७**
४	जम्मा साँवा खर्च	३१,८०९.२०	११,७३२.००	२०,०७७.२०	३६.८८	**१.७८**
५	जम्मा व्याज खर्च	९,९७९.५०	२,३६१.६१	७,६१७.८९	२३.६६	**०.३६**

चित्र ३: सार्वजनिक ऋण भुक्तानीको बजेट र यर्थाथ खर्च

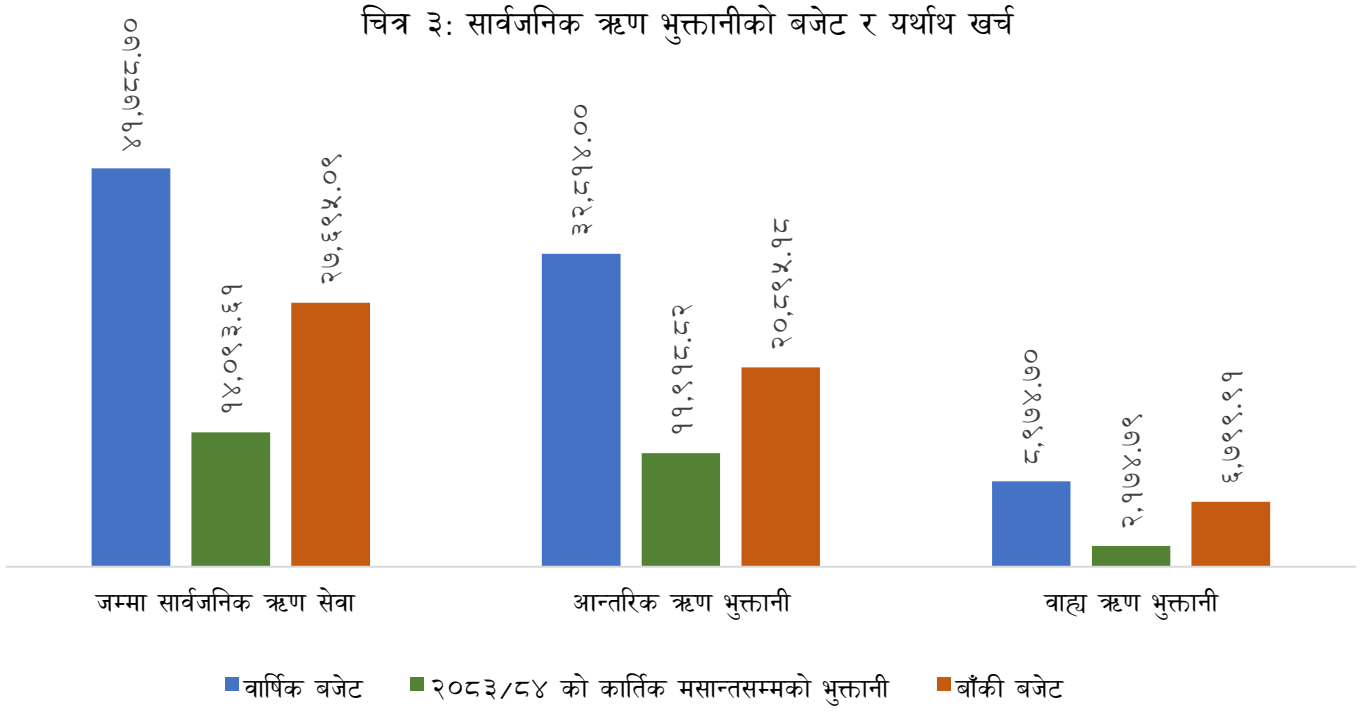

४. आ.व. २०८३/८४ मा सार्वजनिक ऋणको प्राप्ति र भुक्तानीको मासिक विवरण

तालिका ५: सार्वजनिक ऋणको प्राप्ति र भुक्तानीको मासिक विवरण रु. करोडमा

सि.नं.	ऋण सेवा स्थिति	श्रावण	भाद्र	आश्विन	कार्तिक	जम्मा
१	आन्तरिक ऋण भुक्तानी	२,२३४.०२	५,४४५.८८	५९३.९०	३,६४५.०२	११,९१८.८२
१.१	साँवा भुक्तानी	१,७००.००	४,६५४.५०	१५६.००	३,४८३.५०	९,९९४.००
१.२	व्याज भुक्तानी	५३४.०२	७९१.३८	४३७.९०	१६१.५२	१,९२४.८२
२	वाह्य ऋण भुक्तानी	२६५.५९	५५५.५७	७९२.३९	५६१.२४	२,१७४.७९
२.१	साँवा भुक्तानी	२१५.३५	४४३.८४	६०५.०९	४७३.७२	१,७३८.००
२.२	व्याज भुक्तानी	५०.२४	१११.७३	१८७.३०	८७.५२	४३६.७९
३	ऋण प्राप्ति	२,३८४.२७	३,८१०.५१	६,२७५.३१	२,९१४.६३	१५,३८४.७२
३.१	आन्तरिक ऋण प्राप्ति	२,०००.००	३,०००.००	५,०००.००	२,५००.००	१२,५००.००
३.२	वाह्य ऋण प्राप्ति	३८४.२७	८१०.५१	१,२७५.३१	४१४.६३	२,८८४.७२

द्रष्टव्य:

१. वैदेशिक ऋण प्राप्ति तर्फ कार्यालयमा प्रतिवेदन अवधिभित्र प्राप्त भएको Disbursement Letter को आधारमा अभिलेख राखिएकोले प्रतिवेदन पश्चात प्राप्त हुने Disbursement Letter को अभिलेख प्रविष्ट गर्दा प्रतिवेदन गरिएको मासिक बाह्य ऋण प्राप्ति फरक पर्न सक्नेछ।

२. सम्वत् २०८३ वैशाख १५ गते राष्ट्रिय तथ्याङ्क कार्यालयबाट प्रकाशित आर्थिक वर्ष २०८२/८३ को राष्ट्रिय लेखा सम्बन्धी वार्षिक तथ्याङ्कमा गणना गरिएको कुल गार्हस्थ उत्पादनलाई तुलनाको आधार लिइएको छ।

QR - Link for Monthly Report